

# PENERAPAN ERP PADA SISTEM INFORMASI MANAJEMEN PERUSAHAAN DI BIDANG KEUANGAN MENGUNAKAN APLIKASI ZAHIR ACCOUNTING PADA TOKO ABC

Afriyanti Dwi Kartika <sup>1</sup>, Mutiara Raudhatul Jannah <sup>2\*</sup>, Intan Yuliana Putri <sup>3</sup>, Arif Roska Perdana <sup>4</sup>,  
Fauzan Maizardi <sup>5</sup>

<sup>1,2\*,3,4,5</sup> Program Studi Sistem Informasi, Fakultas Teknologi Informasi, Universitas Andalas, Limau Manis,  
Kota Padang, Provinsi Sumatera Barat, Indonesia.

*Email:* afriyantidwikartika@it.unand.ac.id <sup>1</sup>, 1911521011\_mutiara@student.unand.ac.id <sup>2\*</sup>,  
1911522007\_intan@student.unand.ac.id <sup>3</sup>, 1911522029\_arif@student.unand.ac.id <sup>4</sup>,  
1911523019\_fauzan@student.unand.ac.id <sup>5</sup>

## Histori Artikel:

*Dikirim* 26 Juni 2023; *Diterima dalam bentuk revisi* 7 Juli 2023; *Diterima* 15 Agustus 2023; *Diterbitkan* 10 September 2023. Semua hak dilindungi oleh Lembaga Penelitian dan Pengabdian Masyarakat (LPPM) STMIK Indonesia Banda Aceh.

## Abstrak

UMKM adalah salah satu pelaku ekonomi yang berperan mendukung pembangunan nasional. Namun, beberapa diantaranya mengalami permasalahan dalam pelaporan akuntansi sehingga sulit menilai kesuksesan usaha. Toko ABC adalah UMKM bidang perdagangan di Kota Padang yang masih melakukan pencatatan dan pengolahan data keuangan secara manual sehingga rentan akan kesalahan. Perkembangan teknologi memungkinkan optimalisasi proses bisnis perusahaan. Pada penelitian ini dilakukan pengimplementasian ERP Zahir Accounting versi 6.0 yang memiliki desain sederhana, menggunakan Bahasa Indonesia, serta otomatisasi bidang akuntansi sehingga mudah dipahami oleh pengguna non akuntan. Pengimplementasian pada Toko ABC diterapkan pada proses pembelian, penjualan, pencatatan dan pelaporan keuangan. Metode penelitian dimulai dengan pengumpulan data melalui observasi, wawancara, dan studi literatur. Kemudian data dari Toko ABC diimplementasikan pada Zahir Accounting. Berdasarkan implementasi yang dilakukan, Zahir Accounting dapat menjadi solusi UMKM dalam pencatatan dan pelaporan keuangan karena sistem terintegrasi antara proses bisnis dengan laporan keuangan.

**Kata Kunci:** ERP; Keuangan; Zahir Accounting.

## Abstract

UMKM are one of the economic actors whose support national development. However, some of them experience problems in accounting reporting so it's difficult to assess business success. ABC Stores are trading sector UMKM in Padang City which still record and process financial data manually so they are prone to errors. Technological developments enable company's business process optimalization. This research carried out implementation of Zahir Accounting ERP version 6.0 which has simple design, uses Indonesian, and automation of accounting so it's easy for non-accounting users to understand. Implementation on Toko ABC is applied to process of buying, selling, recording and financial reporting. Research method begins with data collection through observation, interviews, and literature studies. Then data from Toko ABC is implemented in Zahir Accounting. Based on the implementation, Zahir Accounting can be a solution for UMKM in recording and reporting finances because integrated system between business processes and financial reports.

**Keyword:** ERP; Accountancy; Zahir Accounting.

## 1. Pendahuluan

Usaha Mikro, Kecil, dan Menengah (UMKM) adalah salah satu pelaku ekonomi yang berperan penting dalam mendukung pembangunan ekonomi nasional. Tercatat oleh Kementerian Koperasi dan Usaha Kecil dan Menengah (Kemenkop UKM), bahwa pada tahun 2022 total UMKM di Indonesia menembus 8,71 juta unit usaha [1]. Dalam berbagai kebijakan, pemerintah berupaya memberikan perhatian khusus terhadap pertumbuhan UMKM melalui berbagai program dan kebijakan. Namun, perkembangan UMKM Indonesia juga mengalami masalah. Salah satu hal yang sering terjadi adalah UMKM sulit menilai kesuksesan usaha mereka karena tidak adanya pencatatan dan pelaporan akuntansi dengan baik sehingga UMKM tersebut tidak tau keadaan dan kondisi usahanya [2].

Toko ABC salah satu UMKM di Kota Padang yang mengalami permasalahan dalam pencatatan keuangan usaha. Toko ABC merupakan usaha bisnis yang bergerak di bidang perdagangan dengan fokus kepada alat dan kebutuhan harian rumah sakit. Dimana saat ini proses pengolahan data keuangan toko ini masih dilakukan secara manual dengan melakukan pencatatan pada sebuah buku sehingga resiko terjadinya kerusakan dan kehilangan data sangat besar dan rentan. Selain itu, pencatatan keuangan yang dilakukan sebatas pencatatan uang masuk penjualan dan uang keluar untuk pembelian barang sehingga pengelolaan keuangan belum maksimal dilakukan sesuai standarisasi keuangan dalam bidang akuntansi yang meliputi jurnal umum, laba rugi, dan buku besar yang dapat membantu UMKM dalam memonitoring keuangan usahanya dengan baik.

Perkembangan era digital memungkinkan setiap sektor perusahaan untuk mengoptimalkan penggunaan teknologi dalam mendukung berjalannya proses bisnis menjadi lebih efektif dan efisien dengan sistem yang terintegrasi. Salah satunya adalah bidang keuangan yang rentan membutuhkan pendataan, pengelolaan, dan pengarsipan yang cepat, akurat, dan benar [3]. Sistem Informasi Akuntansi (SIA) adalah subsistem khusus dari Sistem Informasi Manajemen yang dikembangkan guna mengolah dan menyimpan data keuangan perusahaan serta menyediakan informasi yang diperlukan untuk pengambilan keputusan bisnis. Dengan menggunakan SIA pencatatan keuangan yang manual bisa dilakukan dapat terotomatisasi memproses data sesuai dengan SOP dan prosedur akuntansi sehingga dapat tersajikan dengan efisien [4]. Diantara manfaat yang dapat dirasakan UMKM dalam penggunaan SIA adalah memudahkan untuk membuat laporan keuangan, mengevaluasi kerja, mengetahui posisi keuangan, dan menghitung pajak [5].

Dalam penerapan Sistem Informasi Akuntansi, perangkat lunak yang dapat digunakan adalah *Enterprise Resource Planning* (ERP) yang merupakan sistem terintegrasi berbasis komputer yang didesain untuk membantu dalam proses transaksi-transaksi perusahaan dan memfasilitasi perencanaan yang terintegrasi dan *real time*, produksi, dan respon konsumen. Dalam berbagai penelitian dijelaskan bahwa penerapan ERP pada perusahaan dapat membantu meningkatkan integrasi bisnis, kinerja, dan profitabilitas perusahaan karena implementasi ERP membantu mengelola sumber daya perusahaan [6]. Penggunaan ERP di perusahaan digunakan baik dalam operasional perusahaan ataupun pelayanan kepada konsumen sehingga menghasilkan informasi dan pelayanan yang lebih berkualitas [7]. Selain itu, penggunaan ERP juga dapat mengurangi *lead time* karena integrasinya pada tiap bidang perusahaan sehingga informasi yang dibutuhkan dapat dengan segera didapatkan [8].

Zahir Accounting merupakan salah satu ERP domestik Indonesia dan bagian dari Zahir ERP yang berfokus pada implementasi sistem akuntansi yang sering digunakan oleh usaha kecil menengah (UKM) di Indonesia karena desainnya sederhana dan menggunakan bahasa Indonesia sehingga mudah digunakan dan dipahami keputusan [3]. Selain itu, Zahir Accounting memiliki beberapa keunggulan diantaranya mudah digunakan oleh pengguna *non* akuntan karena penginputan data disediakan formulir transaksi umum yang kemudian Zahir melakukan otomatisasi untuk menghasilkan laporan keuangan yang dibutuhkan pengguna. Kemudian, desain *user interface* mudah dipahami dengan struktur menu dan icon yang digunakan, laporan dapat didesain sesuai kebutuhan, laporan dapat di *export*, menggunakan *database client server*, fasilitas dapat digunakan sesuai kebutuhan, serta laporan dan grafik yang dihasilkan interaktif [9].

Penelitian ini juga didukung dengan penelitian sebelumnya yang membahas pengimplementasian Zahir Accounting dalam bidang keuangan dan akuntansi. Pertama, penelitian yang dilakukan pada Toko Diva Elektronik yang menerapkan Zahir Accounting versi 6.0 mulai dari pembuatan usaha dagang baru, akun, transaksi, saldo, hingga laporan keuangan [10]. Kedua, penelitian yang dilakukan pada Super Klien Laundry yang merupakan jenis usaha bidang jasa yang mencakup implementasi pada pembelian bahan pendukung, penjualan jasa, pengiriman barang, kas keluar, dan utang piutang menggunakan Zahir Accounting versi 6.0 [11]. Ketiga, penelitian yang dilakukan di Syifa Laundry dalam transaksi pembelian dan penjualan, serta pencatatan keuangan pada bidang usaha jasa menggunakan Zahir Accounting versi 6.0 [12]. Keempat, penelitian yang dilakukan pada PT. Satwa Media Utama dengan penerapan Zahir Accounting versi 5.1 pada pencatatan transaksi dan pelaporan keuangannya. Dimana salah satu alasan PT Satwa Media Utama menggunakan Zahir Accounting padahal secara keseluruhan proses bisnisnya telah menggunakan *MyERP Plus* karena Zahir Accounting lebih mengakomodir keperluan bidang akuntansi dan memiliki otomatisasi dalam sistem akuntansinya sehingga efisien dan lebih mudah digunakan [13]. Berdasarkan penelitian tersebut disebutkan bahwa penggunaan Aplikasi Zahir Accounting pada bidang akuntansi lebih efektif, efisien, cepat, akurat, dan terstruktur dengan adanya sistem otomatisasi akuntansi sehingga pencatatan, pemeriksaan, dan pengolahan data lebih mudah dilakukan.

Berdasarkan uraian permasalahan di atas dan misi meningkatkan integrasi sistem digital pada UMKM di Indonesia, maka penulis melakukan penelitian guna mengimplementasikan Sistem Informasi Akuntansi sebagai solusi dalam menghadapi permasalahan pencatatan keuangan dan akuntansi UMKM. Sistem ERP yang diterapkan Zahir Accounting versi 6.0 dengan objek penelitiannya Toko ABC yang bergerak di bidang usaha perdagangan meliputi proses pembelian, penjualan, pencatatan dan pelaporan akuntansi keuangan.

## 2. Metode Penelitian

Dalam penelitian ini dilakukan proses pengumpulan data yang dibutuhkan guna menunjang penelitian. Peneliti menggunakan beberapa cara sebagai berikut:

1) Observasi

Dalam metode ini, peneliti melakukan penelitian dengan cara datang ke Toko ABC. Peneliti melakukan pengamatan secara langsung proses bisnis yang berlangsung, berupa proses pembelian, penjualan dan kegiatan pencatatan keuangan lainnya yang terjadi di toko.

2) Wawancara

Pada metode ini, peneliti melakukan tanya jawab langsung bersama pemilik dan karyawan toko. Metode ini bertujuan untuk mendapatkan data-data serta informasi yang relevan dan berhubungan dengan keuangan Toko.

3) Studi Literatur

Metode ini dilakukan dengan mencari dan mempelajari buku dan jurnal untuk mendapatkan bahan-bahan penelitian serta teori-teori pendukung yang berkaitan dengan penelitian.

Data primer yang digunakan dalam penelitian ini adalah catatan keuangan dari Toko ABC selama 1 bulan, yaitu pada bulan Januari 2023. Catatan keuangan tersebut berisikan detail transaksi pembelian, penjualan serta catatan pengeluaran toko lainnya.

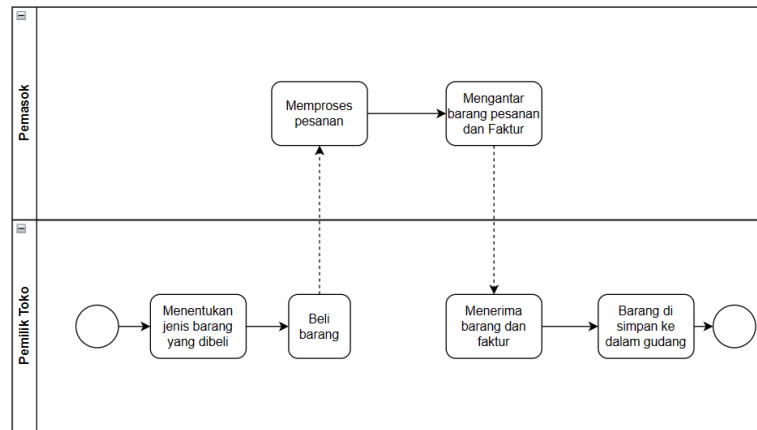
## 3. Hasil dan Pembahasan

### 3.1 Gambaran Umum

Penelitian ini dilakukan dengan melakukan observasi di Toko ABC berlokasi di Kota Padang. Toko ini merupakan sebuah usaha bisnis yang bergerak di bidang perdagangan alat dan kebutuhan harian rumah sakit. Dalam penelitian ini, peneliti melakukan observasi langsung terhadap proses

bisnis yang berlangsung di Toko ABC. Fokus utama observasi ini adalah pada proses pembelian, penjualan, dan kegiatan pencatatan keuangan yang terjadi di toko ini. Berikut adalah BPMN (*Business Process Model and Notation*) yang terjadi pada Toko ABC:

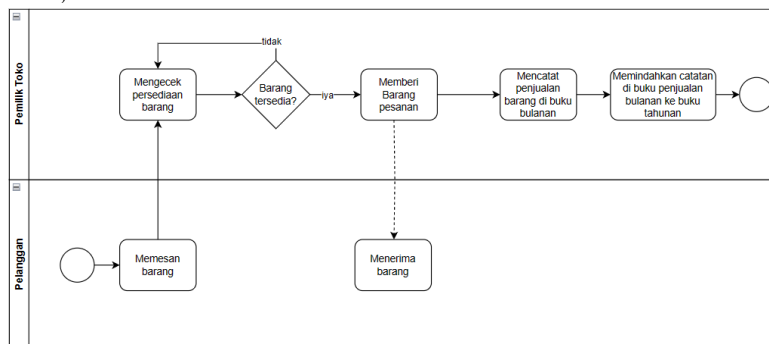
1) Proses Bisnis Pembelian



Gambar 1. BPMN Proses Bisnis Pembelian

Proses bisnis pembelian di Toko ABC dimulai dengan memilih toko pemasok barang dan menentukan jenis barang yang dibeli, baik itu berupa barang per eceran, lusin, atau kotak, yang nantinya akan ada faktur yang diterima sebagai bukti pembelian tanpa ada pencatatan faktur ke buku catatan. Setelah itu, barang yang dibeli akan di antar ke toko dan disimpan di gudang.

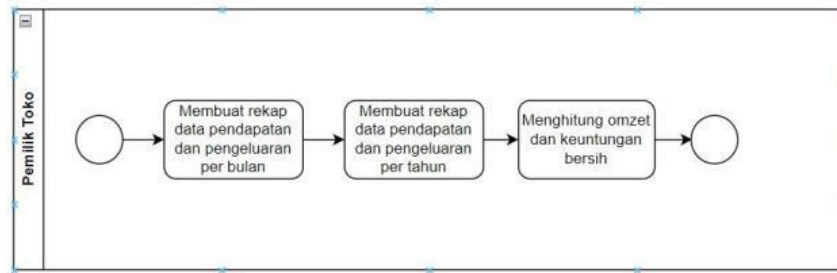
2) Proses Bisnis Penjualan



Gambar 2. BPMN Proses Bisnis Penjualan

Proses bisnis penjualan di Toko ABC dimulai dengan menerima pesanan pelanggan yang dilakukan secara langsung di toko. Selanjutnya, pemilik toko akan mengecek stok barang yang tersedia. Kemudian pemilik toko akan mengemas barang dan menyerahkan ke pembeli. Lalu pemilik toko melakukan pencatatan penjualan di buku catatan penjualan per bulan yang ditulis secara manual. Pada catatan perbulan, pemilik mencatat apa barang yang terjual beserta harga jualnya. Setelah itu, catatan pada buku penjualan bulanan akan dipindahkan ke buku catatan tahunan yang berisi apa barang yang terjual, harga modal dan harga jual per transaksi.

### 3) Proses Pencatatan Laporan Keuangan



Gambar 3. BPMN Proses Pencatatan Laporan Keuangan

Proses bisnis kas keluar di Toko ABC dimulai dengan membuat rekap data pendapatan dan pengeluaran selama satu bulan dalam buku catatan bulanan, kemudian mengumpulkan rekap data pendapatan dan pengeluaran bulanan ke buku catatan tahunan. Setelah itu menghitung *omzet* dan keuntungan bersih yang didapatkan.

Berdasarkan BPMN di atas, maka dapat diidentifikasi bahwa masalah yang ada pada Toko ABC adalah sebagai berikut :

- Pencatatan Keuangan Manual: Saat ini, proses pengolahan data keuangan di toko ABC masih dilakukan secara manual dengan mencatat transaksi keuangan pada sebuah buku. Hal ini menyebabkan risiko kerusakan dan kehilangan data yang besar, serta memakan waktu yang lebih lama untuk memproses dan menganalisis data keuangan.
- Keterbatasan Pencatatan Keuangan: Pencatatan keuangan yang dilakukan di toko ABC hanya sebatas mencatat uang masuk dari penjualan dan uang keluar untuk pembelian barang. Hal ini mengakibatkan pengelolaan keuangan yang belum maksimal sesuai dengan standar akuntansi yang meliputi jurnal umum, laba rugi, dan buku besar. Dengan keterbatasan ini, toko ABC tidak dapat memantau keuangan usahanya secara efektif dan melakukan analisis keuangan yang mendalam.
- Tidak adanya Integrasi Sistem: Toko ABC belum memiliki sistem informasi akuntansi yang terintegrasi. Dalam hal ini, proses pencatatan keuangan, pengelolaan inventaris, dan pelaporan keuangan belum saling terhubung secara efisien. Akibatnya, pengelolaan keuangan dan proses bisnis toko ABC tidak optimal dan rentan terjadi kesalahan atau ketidakakuratan data.

Berdasarkan masalah tersebut, maka penulis menemukan solusi dengan menerapkan *Software Zahir* Versi 6.0 dalam pengelolaan data transaksi dan keuangannya.

### 3.2 Langkah Penggunaan Zahir Accounting

Bagian ini akan membahas mengenai langkah-langkah penggunaan Zahir Accounting Versi 6.0 dimulai dari instalasi, konfigurasi awal, hingga penggunaan modul. Aplikasi Zahir Accounting dapat diunduh melalui situs resminya yaitu <https://zahiraccounting.com/id/download?download=3>. Aplikasi tersebut dapat digunakan secara gratis selama 30 hari masa percobaan dengan layanan terbatas. Cara menginstall aplikasi ini cukup dengan mengekstrak *file* yang telah diunduh dan menjalankan *file ZahirApp6.exe*. Setelah aplikasi selesai diinstall, selanjutnya dilakukan konfigurasi sebagai berikut.

- Pengguna melakukan registrasi akun dan kemudian membuat data akun perusahaan.
- Pengguna dapat memilih menu *open data* untuk menggunakan data dari *database* yang ada atau nantinya melakukan *backup* data.
- Selanjutnya, terdapat menu *setting* yang berfungsi untuk mengatur klasifikasi akun, akun penting, saldo awal terdiri dari saldo awal akun, saldo awal piutang dan hutang usaha, saldo awal persediaan, mengatur bahasa, mengatur konfigurasi *point of sales*, dan mengatur konfigurasi program (*application setting*).
- Pengguna melakukan penginputan data untuk data *master* perusahaan. Data ini nantinya akan digunakan dalam transaksi dan proses bisnis dari perusahaan. Pada menu *data store*, pengguna

dapat mengatur *basic* data transaksi dari perusahaan mulai dari data *customer*, *supplier*, produk, satuan unit barang, mata uang, dan pajak.

- 5) Setelah konfigurasi dan *input* data *master* selesai dilakukan, maka transaksi dapat dilakukan hingga tahap pelaporan. Di antara modul yang dapat digunakan sesuai dengan perusahaan dagang adalah modul penjualan, pembelian, persediaan barang, serta kas dan bank (transfer kas, kas masuk, dan kas keluar).

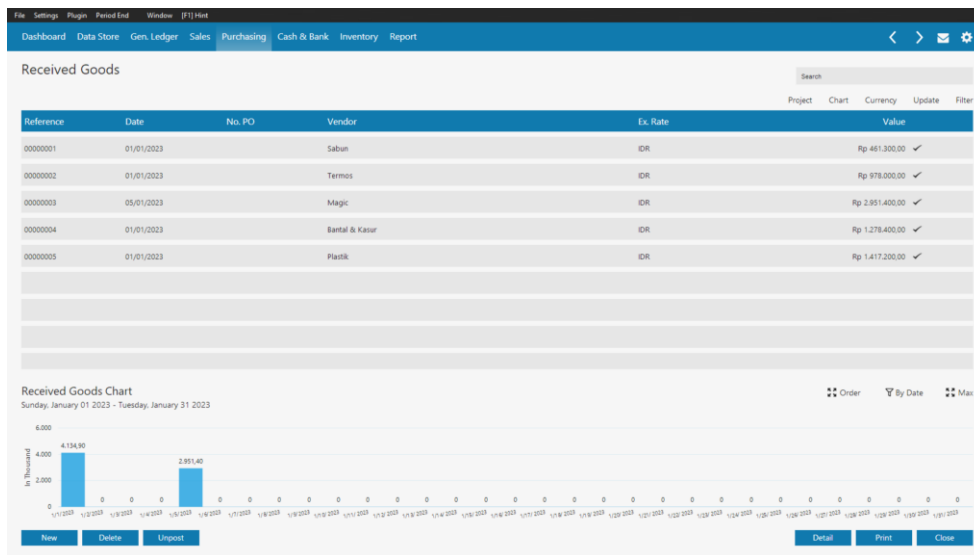
Kemudian, pada menu *general ledger* dan *report*, pengguna dapat memproses buku besar dan laporan keuangan. Buku besar digunakan untuk melakukan transaksi jurnal umum, daftar akun, dan buku besar per akun. Kemudian pada laporan keuangan dapat dihasilkan laporan penjualan, laporan pembelian, laporan barang, hingga laporan keuangan seperti jurnal umum, buku besar, dan laporan laba rugi.

### 3.3 Pengolahan data Menggunakan Zahir

Bagian ini akan membahas bagaimana implementasi dalam penggunaan *software* Zahir Accounting 6.0 untuk melakukan proses bisnis yang telah dijelaskan sebelumnya. Untuk mendapatkan laporan keuangan pada Zahir Accounting, pengguna dapat langsung membuat laporan secara otomatis, yang mana Zahir akan melakukan rekap dan pembuatan laporan berdasarkan data transaksi dan keuangan yang telah disimpan. Oleh karena itu, sebelum dilakukan pembuatan laporan keuangan, alangkah lebih baik untuk melengkapi data transaksi dan keuangan terlebih dahulu.

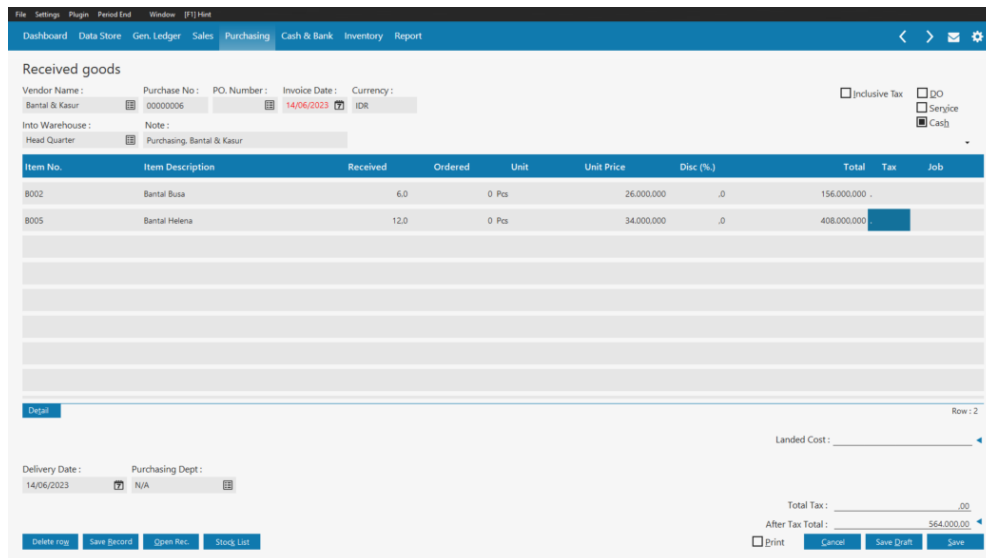
- 1) Implementasi Modul Pembelian

Modul pembelian dapat diakses pada menu *Purchasing* -> *Purchase Invoice*. Pengguna dapat menambahkan pembelian barang dengan memilih tombol *new* pada sudut kiri bawah layar. Setelah dilakukan penambahan data, pengguna dapat melihat *preview* data yang telah ditambahkan. Pengguna juga dapat mengatur rentang waktu *preview* grafik yang ditampilkan dengan menggunakan fitur *filter* pada sudut kanan atas layar [14].



Gambar 4. Preview Data Modul Pembelian

Untuk menambahkan data, pengguna diharuskan untuk mengisi atau memilih *vendor*, mengatur waktu, dan memilih barang serta kuantitas barang yang dibeli. Pengguna juga dapat memilih apakah pembelian dilakukan secara *cash* atau metode lain. Jika data sudah sesuai, pengguna dapat menyimpan pembelian dengan menggunakan tombol *save*.

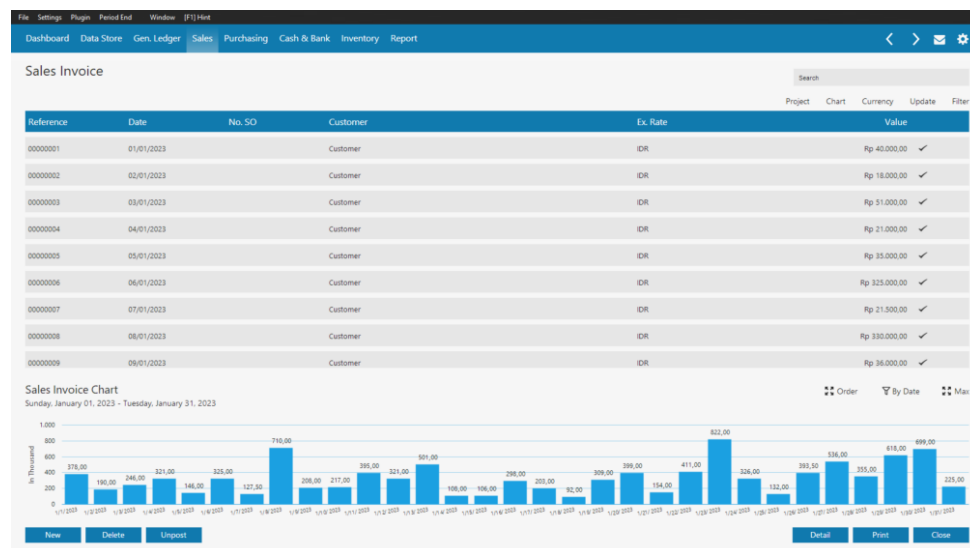


Item No.	Item Description	Received	Ordered	Unit	Unit Price	Disc (%)	Total	Tax	Job
8002	Bantal Bua	6,0	0	Pcs	26.000.000	,0	156.000.000		
8005	Bantal Helena	12,0	0	Pcs	34.000.000	,0	408.000.000		

Gambar 5. Formulir Input Data Modul Pembelian

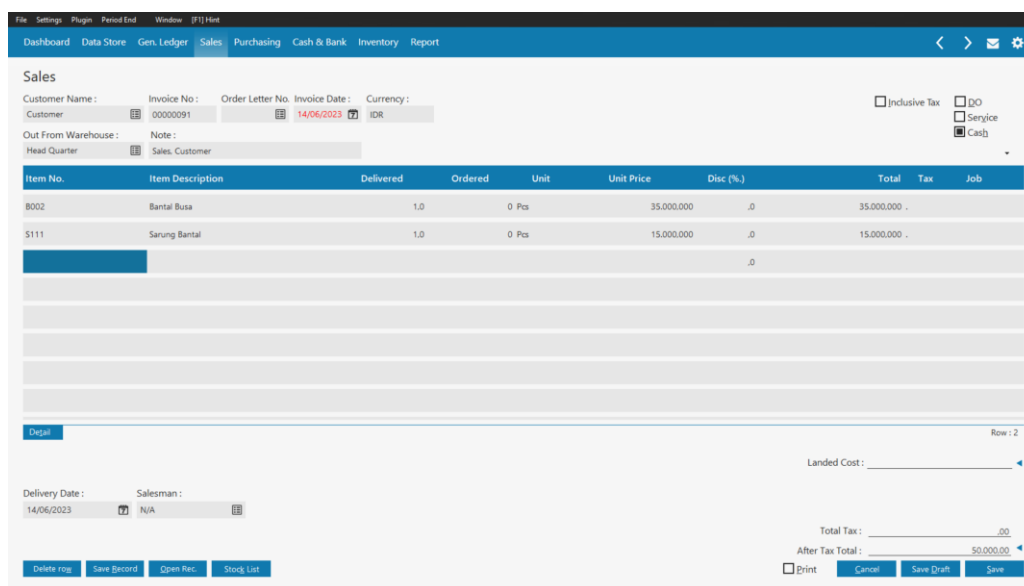
## 2) Implementasi Modul Penjualan

Modul pembelian dapat diakses pada menu *Sales -> Sales Invoice*. Pengguna dapat menambahkan penjualan barang dengan memilih tombol new pada sudut kiri bawah layar. Setelah dilakukan penambahan data, pengguna dapat melihat *preview* data yang telah ditambahkan. Pengguna juga dapat mengatur rentang waktu *preview* grafik yang ditampilkan dengan menggunakan fitur *filter* pada sudut kanan atas layar [15].



Gambar 6. Preview Data Modul Penjualan

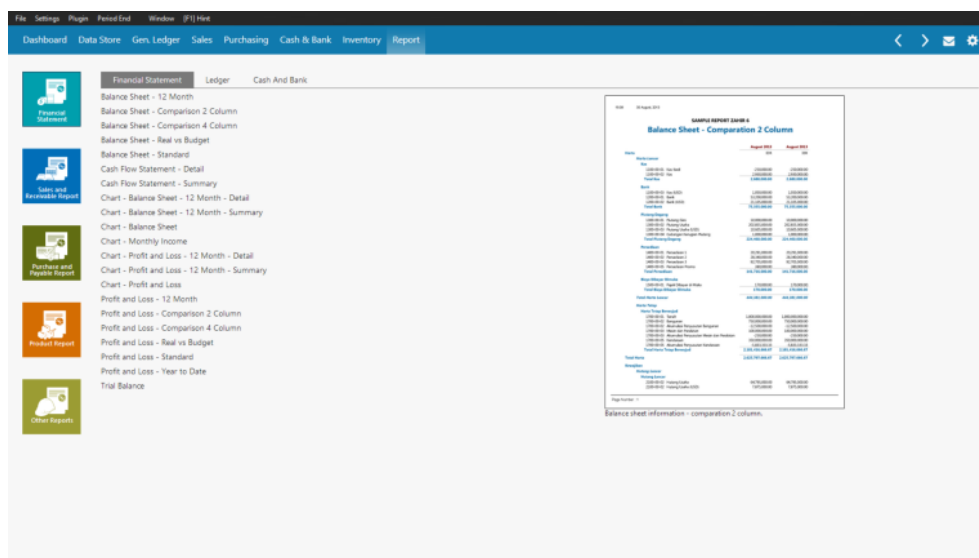
Untuk menambahkan data, pengguna diharuskan untuk mengisi atau memilih *customer*, mengatur waktu dan memilih barang serta kuantitas barang yang dijual. Perlu diketahui, untuk dapat menjual barang, pengguna harus memastikan barang tersebut memiliki jumlah stok yang mencukupi, jika tidak transaksi tidak dapat diproses lebih lanjut. Jika stok tidak mencukupi, pengguna bisa menambah stok melalui menu pembelian ataupun menu *Inventory Adjustment*. Pengguna juga dapat memilih apakah penjualan dilakukan secara cash atau metode lain. Jika data sudah sesuai, pengguna dapat menyimpan penjualan dengan menggunakan tombol *save*.



Gambar 7. Formulir Input Data Modul Penjualan

### 3) Implementasi Laporan Keuangan

Modul laporan keuangan dapat diakses pada menu *Report*. Pada menu ini, pengguna dapat memilih jenis laporan apa saja yang ingin dibuat. Proses ini akan dilakukan secara otomatis oleh Zahir Accounting. Namun ada beberapa laporan seperti jurnal umum yang mengharuskan pengguna untuk membuat data jurnal secara manual melalui menu *General Ledger* terlebih dahulu.



Gambar 8. Implementasi Modul Laporan Keuangan

Berikut laporan keuangan dari Toko ABC yang dihasilkan melalui aplikasi Zahir Accounting :

#### a) Laporan Laba Rugi

Laporan laba rugi adalah laporan yang menggambarkan kondisi hasil usaha perusahaan apakah laba atau rugi dalam suatu periode tertentu. Dalam laporan ini dapat terlihat jumlah pendapatan beserta sumbernya, jumlah biaya, dan jenis pengeluaran pada periode tertentu. Dengan laporan ini perusahaan dapat mengukur kinerja ekonomi usahanya. Zahir Accounting Versi 6.0 dapat dilihat pada gambar 9.

Toko ABC		Saldo
Profit and Loss		IDR
January 2023		
<b>Pendapatan</b>		
<b>Pendapatan Usaha</b>		
410-10 Penjualan #1	10.272.000,00	
<b>Total Pendapatan Usaha</b>	<b>10.272.000,00</b>	
<b>Total Pendapatan</b>		<b>10.272.000,00</b>
<b>Beban Atas Pendapatan</b>		
<b>Beban atas Pendapatan</b>		
510-10 Harga Pokok Penjualan #1	8.058.750,00	
510-50 Beban Pengiriman	70.000,00	
<b>Total Beban atas Pendapatan</b>	<b>8.128.750,00</b>	
<b>Total Beban Atas Pendapatan</b>		<b>8.128.750,00</b>
<b>Gross Profit</b>		<b>2.143.250,00</b>
<b>Beban Operasional</b>		
<b>Beban Administrasi Dan Umum</b>		
620-10 Beban Gaji & Upah	2.000.000,00	
620-32 Beban Listrik	95.000,00	
620-33 Beban Air	194.000,00	
<b>Total Beban Administrasi Dan Umum</b>	<b>2.289.000,00</b>	
<b>Total Beban Operasional</b>		<b>2.289.000,00</b>
<b>Operating Profit</b>		<b>-145.750,00</b>
<b>Beban Non Operasional</b>		
<b>Total Beban Non Operasional</b>		<b>0,00</b>
<b>Operating Profit</b>		<b>-145.750,00</b>
<b>Pendapatan Lain</b>		
<b>Total Pendapatan Lain</b>		<b>0,00</b>
<b>Beban Lain</b>		
<b>Total Beban Lain</b>		<b>0,00</b>
<b>Net Profit</b>		<b>-145.750,00</b>

Gambar 9. Implementasi Laporan Laba Rugi

b) Jurnal Standar

Jurnal standar adalah media pencatatan dari transaksi keuangan perusahaan yang disusun secara sistematis menggunakan klasifikasi kelompok akun akuntansi. Jurnal dalam akuntansi dapat digunakan untuk melihat data transaksi yang terjadi hingga jelas debit atau kredit perkiraan beserta jumlahnya. Jurnal standar yang dihasilkan Zahir Accounting Versi 6.0 dapat dilihat pada gambar 10.

Toko ABC Ledger - Standard Sunday, 01 January 2023 - Tuesday, 31 January 2023							
110-20	Kas						
Date	Tr	Ref. No.	Descriptions	Dept. No.	Debit	Credit	Jch. No.
01/01/2023	Pr	00000002	Pembelian, Terminal		170.000,00		
01/01/2023	Pr	00000004	Pembelian, Barang & Kasir		1.270.000,00		
01/01/2023	Pr	00000005	Pembelian, Plastik		1.417.200,00		
02/01/2023	Si	00000001	General Journal		10.000.000,00		
02/01/2023	Si	00000002	Sales, Customer		10.000,00		
03/01/2023	Si	00000003	Sales, Customer		51.000,00		
04/01/2023	Si	00000004	Sales, Customer		21.000,00		
05/01/2023	Si	00000005	Sales, Customer		165.000,00		
05/01/2023	Pr	00000001	Pembelian, Magas		133.000,00		
05/01/2023	Si	00000002	Sales, Customer		35.000,00	2.951.400,00	
05/01/2023	Si	00000003	Sales, Customer		20.000,00		
05/01/2023	Si	00000004	Sales, Customer		91.000,00		
06/01/2023	Si	00000001	Sales, Customer		325.000,00		
07/01/2023	Si	00000002	Sales, Customer		21.500,00		
07/01/2023	Si	00000003	Sales, Customer		57.000,00		
08/01/2023	Si	00000004	Sales, Customer		40.000,00		
08/01/2023	Si	00000005	Sales, Customer		330.000,00		
09/01/2023	Si	00000006	Sales, Customer		95.000,00		
09/01/2023	Si	00000007	Sales, Customer		285.000,00		
09/01/2023	Si	00000008	Sales, Customer		30.000,00		
09/01/2023	Si	00000009	Sales, Customer		97.000,00		
10/01/2023	Si	00000010	Sales, Customer		75.000,00		
10/01/2023	Si	00000011	Sales, Customer		57.000,00		
11/01/2023	Si	00000012	Sales, Customer		160.000,00		
11/01/2023	Si	00000013	Sales, Customer		50.000,00		
11/01/2023	Si	00000014	Sales, Customer		82.000,00		
12/01/2023	Si	00000015	Sales, Customer		263.000,00		
12/01/2023	Si	00000016	Sales, Customer		111.000,00		
12/01/2023	Si	00000017	Sales, Customer		90.200,00		
12/01/2023	Si	00000018	Sales, Customer		120.000,00		
13/01/2023	Si	00000019	Sales, Customer		39.3.000,00		
13/01/2023	Si	00000020	Sales, Customer		75.000,00		
13/01/2023	Si	00000021	Sales, Customer		75.000,00		
14/01/2023	Si	00000022	Sales, Customer		7.000,00		
14/01/2023	Si	00000023	Sales, Customer		93.000,00		
14/01/2023	Si	00000024	Sales, Customer		50.000,00		
15/01/2023	Si	00000025	Sales, Customer		11.000,00		
15/01/2023	Si	00000026	Sales, Customer		34.000,00		
15/01/2023	Si	00000027	Sales, Customer		71.000,00		
16/01/2023	Si	00000028	Sales, Customer		253.000,00		
16/01/2023	Si	00000029	Sales, Customer		6.000,00		
16/01/2023	Si	00000030	Sales, Customer		87.000,00		
17/01/2023	Si	00000031	Sales, Customer		40.000,00		
17/01/2023	Si	00000032	Sales, Customer		120.000,00		
17/01/2023	Si	00000033	Sales, Customer		35.000,00		
			Prd. In. Karyawan		1.800.000,00		

Gambar 10. Implementasi Jurnal Standar

c) Jurnal Umum

Jurnal umum adalah jurnal yang digunakan dalam melakukan pencatatan semua bentuk transaksi

keuangan yang muncul dalam sebuah periode akuntansi yang spesifik. Jurnal ini menjadi buku harian transaksi perusahaan. Biasanya untuk membuat jurnal umum akuntansi diperlukan pemahaman mengenai saldo normal akun. Namun dengan menggunakan Zahir Accounting versi 6.0 dapat dilakukan secara otomatis dari sistem dan data yang ada. Jurnal umum yang dihasilkan Zahir Accounting versi 6.0 dapat dilihat pada gambar 11.

13:32 14 June, 2023

**Toko ABC**  
**General Journal List**  
Sunday, 01 January 2023 - Tuesday, 31 January 2023

Date	Descriptions	Dept. No.	Debit	Credit	Job. No.
<b>01/01/2023 General Journal</b>					
Gl 000001	110-20 Kas		10.000.000.00		
Gl 000001	310-10 Modal Disetor			10.000.000.00	
<b>18/01/2023 General Journal</b>					
Gl 000002	620-33 Beban Air		79.000.00		
Gl 000002	620-32 Beban Listrik		95.000.00		
Gl 000002	110-20 Kas			174.000.00	
<b>20/01/2023 General Journal</b>					
Gl 000003	620-10 Beban Gaji & Upah		2.000.000.00		
Gl 000003	110-20 Kas			2.000.000.00	

Gambar 11. Implementasi Jurnal Umum

Beberapa laporan keuangan di atas dapat digunakan oleh Toko ABC untuk menganalisis dan melihat gambaran dari proses transaksi yang terjadi dalam periode tertentu sehingga dapat mengukur keberhasilan usaha dan kinerja ekonomi Toko ABC. Laporan tersebut dapat dibuat secara otomatis melalui aplikasi Zahir Accounting. Hal ini cukup memudahkan karena pengguna tidak perlu mengeluarkan banyak tenaga untuk mendapatkan laporan keuangan secara umum. Zahir juga menyediakan banyak *template* laporan keuangan lain yang bisa dipilih seperti laporan neraca, laporan arus kas, laporan hutang piutang, dan laporan barang mutasi dan konsinyasi. Kemudian untuk mengimplementasikan Zahir Accounting versi 6.0 lebih baik, Toko ABC juga dapat menggunakan modul lainnya seperti data harga tetap, data pajak, penawaran harga, piutang dan hutang usaha, retur pembelian dan penjualan, pengembalian dan penerimaan kredit, rekonsiliasi bank, serta giro masuk dan keluar sesuai dengan proses bisnis dan kebutuhan Toko ABC di masa depan.

#### 4. Kesimpulan

Berdasarkan pembahasan yang telah diuraikan, penggunaan aplikasi Zahir Accounting versi 6.0 pada Toko ABC dapat menjadi solusi dalam pencatatan dan pelaporan keuangan yang secara terkomputerisasi juga terintegrasi dengan data pembelian dan penjualan barang yang merupakan data transaksi paling sering berhubungan dengan keuangan dalam sebuah usaha dagang. Dengan menggunakan sistem terkomputerisasi Zahir Accounting versi 6.0, dapat mempermudah karyawan dalam mengelola data transaksi dan keuangan serta mengurangi kesalahan dalam proses perhitungan dengan sistem yang sudah terintegrasi. Aplikasi Zahir Accounting versi 6.0 juga dapat menyediakan informasi yang cepat, akurat, dan efektif dalam menyajikan laporan keuangan yang dibutuhkan dengan adanya *template* laporan yang telah disediakan. Zahir Accounting dapat menjadi solusi UMKM dalam pencatatan dan pelaporan keuangan dengan adanya sistem terintegrasi antara proses bisnis usaha dengan laporan keuangan yang disediakan.

## 5. Daftar Pustaka

- [1] Soleh, O., Salsabila, A. N., Nuraeni, A. S., & Ardila, R. (2023, March). TANTANGAN DAN RISIKO DALAM MENJALANKAN E-BUSINESS PADA SEKTOR USAHA MIKRO KECIL DAN MENENGAH (UMKM) PASCA PENDEMI. In *SENADA (Seminar Nasional Manajemen, Desain dan Aplikasi Bisnis Teknologi)* (Vol. 6, pp. 272-277).
- [2] Kelara, B. N., & Emi, S. (2020). *Peran Informasi Akuntansi Dalam Meningkatkan Pertumbuhan Kinerja Usaha Mikro, Kecil, Dan Menengah* (Doctoral dissertation, Universitas Bina Darma).
- [3] Putri, P. H., Praptiningsih, P., & Maulana, A. (2022). Analisis Penggunaan Zahir Accounting dengan Pendekatan Technology Acceptance Model. *Studi Akuntansi dan Keuangan Indonesia*, 4(2), 178-205. DOI <https://doi.org/10.21632/saki.4.2.178-205>.
- [4] Nurhalyza, T., & Hwihanus, H. (2023). PENERAPAN SISTEM INFORMASI AKUNTANSI DALAM PENGGAJIAN PADA CV ANUGRAHPRINT. *Jurnal Manajemen Riset Inovasi*, 1(1), 222-233. DOI: <https://doi.org/10.55606/mri.v1i1.651>.
- [5] Rohmana, A., & Hwihanus, H. (2023). Peran Sistem Informasi Akuntansi Dalam Pemanfaatan Teknologi Terhadap Pembukuan Digital Pada UMKM. *Jurnal Kajian dan Penalaran Ilmu Manajemen*, 1(1), 54-63. DOI: <https://doi.org/10.59031/jkpim.v1i1.49>.
- [6] Hapsari, D. P. (2019). Pengaruh Enterprise Resource Planning terhadap Kinerja Keuangan Perusahaan. *Owner: Riset dan Jurnal Akuntansi*, 3(2), 108-116. DOI: 10.33395/owner.v3i2.175.
- [7] Teresia, A. (2020). *ANALISIS IMPLEMENTASI ENTERPRISE RESOURCE PLANNING (ERP) DI PT XYZ DENGAN PERSPEKTIF INSTITUTIONAL WORK DAN INSTITUTIONAL LOGICS* (Doctoral dissertation, Universitas Katolik Soegijapranata Semarang).
- [8] ANISA, P. ANALISIS IMPLEMENTASI ENTERPRISE RESOURCES PLANNING (ERP) UNTUK MENINGKATKAN KINERJA PERUSAHAAN STUDI KASUS PADA PT. NINDYA KARYA (PERSERO).
- [9] Teguh, A. M., & PANDANG, Y. P. U. (2017). Pengaruh Penerapan Sistem Informasi Akuntansi Terhadap Sistem Pengendalian Internal Pada Perusahaan Pengguna Zahir Accounting Di Kota Makassar. *Skripsi STIE Program Studi Akuntansi*.
- [10] Ningsih, R., & Ramadhina, S. D. (2023). Implementasi Zahir Accounting Pada Usaha Dagang Elektronik Bandung. *Akasia: Artikel Ilmiah Sistem Informasi Akuntansi*, 3(1), 42-48. DOI: <https://doi.org/10.31294/akasia.v3i1.1818>.
- [11] Hidayat, N., & Ferdiansyah, F. (2019). IMPELEMENTASI APLIKASI ZAHIR ACCOUNTING UNTUK MENYELESAIKAN TRANSAKSI KEUANGAN PADA SUPER KLIN LAUNDRY. *IDEALIS: InDonEsiA journal Information System*, 2(6), 490-495.
- [12] Laramurniati, T., & Gata, G. (2020). Implementasi Aplikasi Zahir Accounting Untuk Menyelesaikan Transaksi Keuangan. *IDEALIS: InDonEsiA journal Information System*, 3(1), 247-250. DOI: <https://doi.org/10.36080/idealis.v3i1.1864>.



- [13] Hadi, S. W., & Herdianti, F. A. (2022). Pengelolaan Data Akuntansi Keuangan Pt Satwa Medika Utama Menggunakan Zahir Accounting Versi 5.1. *SPEED-Sentra Penelitian Engineering dan Edukasi*, 14(4). DOI: <http://dx.doi.org/10.55181/speed.v14i4.776>.